

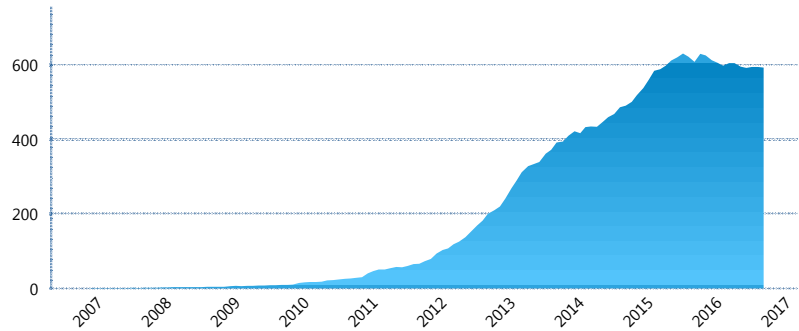
I. INFORMACIÓN FINANCIERA

I) Detalles del Fondo

Detalles del Fondo	
Razón Social	Siefore Banamex de Aportaciones Voluntarias Plus, S.A. DE C.V.
Inicio de Operaciones	27/11/2006
Tipo de Fondo	Aportación voluntaria
Clave Bolsa	SAVBMX2
Activos Administrados *	593
ISIN	MX54SA0G0012
Comisión Anual	1%
Administrador	Afore Banamex, S.A. de C.V., integrante del Grupo Financiero Banamex
Director General	C. Luis Sebastián Sayeg Seade
Presidente del Consejo	C. Luis Sebastián Sayeg Seade

Activos Administrados *

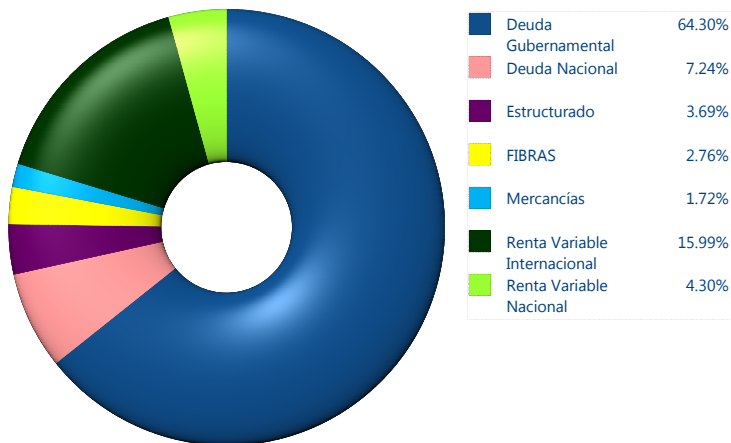
\$593



*Cifras en millones de pesos


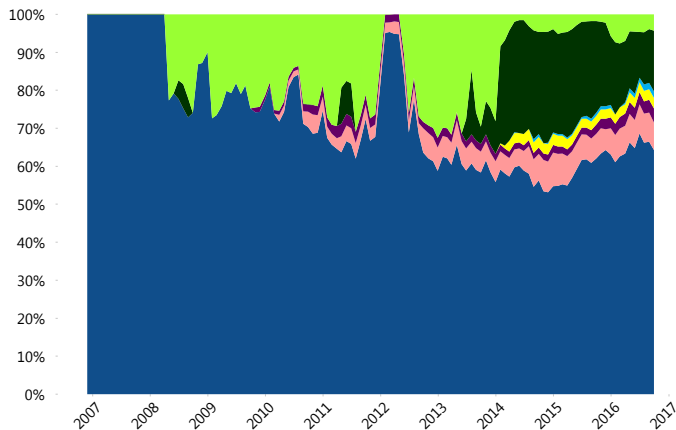
Contiene el efecto de fusiones, cortes transversales y transferencias por edad. Para mayor información consultar: <http://www.consar.gob.mx/gobmx/Aplicativo/Factsheets/EC/ECSAR.pdf>

II) Inversiones



Tipo de Instrumento	Banamex (SIAV2)	Sistema Adicional...
Renta Variable Nacional	Renta Variable Nacional 4.30%	3.68%
Total	4.30%	3.68%
Renta Variable Internacional	Renta Variable Internacional 15.99%	7.51%
Total	15.99%	7.51%
Mercancías	Mercancías 1.72%	0.02%
Total	1.72%	0.02%
FIBRAS	FIBRAS 2.76%	1.22%
Total	2.76%	1.22%
Estructurado	Estructurados 3.69%	0.04%
Total	3.69%	0.04%
Deuda Nacional	Alimentos 0.04%	0.27%
	Automotriz 0.00%	0.11%
	Banca de Desarrollo 1.09%	1.97%
	Bancario 0.89%	1.37%
	Bebidas 0.16%	0.03%
	Cemento 0.00%	0.01%
	Centros Comerciales 0.08%	0.00%
	Consumo 0.27%	0.25%
	Empresas Productivas del Estado 0.54%	3.40%
	Estados 0.10%	1.85%
	Europesos 0.17%	0.78%
	Grupos Industriales 0.12%	0.07%
	Infraestructura 2.70%	1.73%
	Otros 0.18%	0.55%
	Papel 0.00%	0.01%
	Serv. Financieros 0.16%	0.04%
	Telecom 0.05%	0.34%
Transporte 0.49%	0.01%	
Vivienda 0.20%	2.20%	
Total	7.24%	15.00%
Deuda Internacional	Deuda Internacional 0.00%	0.01%
Total	0.00%	0.01%
Deuda Gubernamental	BONDESD 0.00%	17.68%
	BONOS 33.54%	19.43%
	BPA182 0.00%	0.53%
	BPAS 0.00%	1.13%
	BPAT 0.00%	1.21%
	CBIC 1.60%	0.13%
	CETES 0.00%	10.69%
	REPORTO 1.54%	3.55%
	UDIBONO 27.62%	18.04%
	UMS 0.00%	0.13%
Total	64.30%	72.53%
Total	100.00%	100.00%

Evolución de Inversiones



**Considera las inversiones de todo el grupo de SIEFORES Adicionales
Cifras al cierre de septiembre de 2016

III) Desempeño

Rendimiento Bolsa

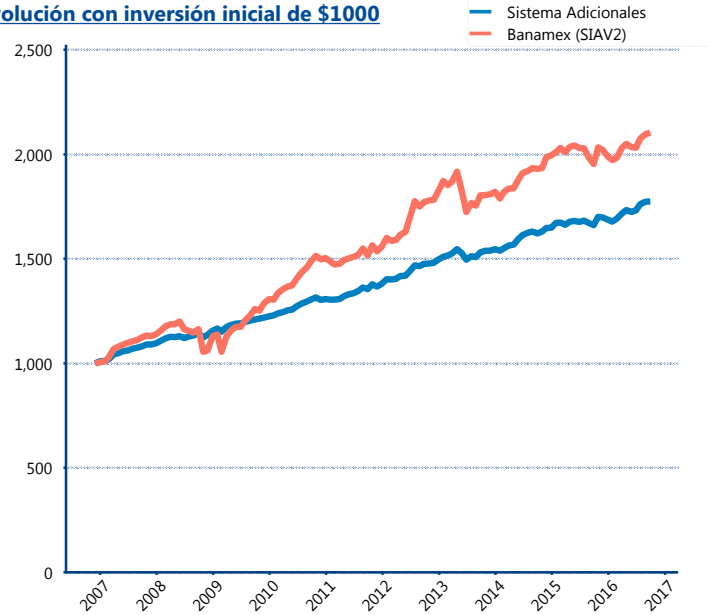
Tipo	Banamex (SIAV2)	Sistema Adicionales
1 año	7.21%	6.45%
2 años	4.34%	4.64%
3 años	5.22%	4.97%
5 años	6.55%	5.39%

Indicador de Rendimiento Neto

N/A

Promedio Simple	%
Promedio Ponderado	0.00 %

Evolución con inversión inicial de \$1000



Construido con el precio de la Siefore registrado en la Bolsa Mexicana de Valores

IV) Medidas de sensibilidad y riesgos

Evolución del Plazo Promedio Ponderado

